



معاونت پژوهشی دانشکده مهندسی کامپیوتر

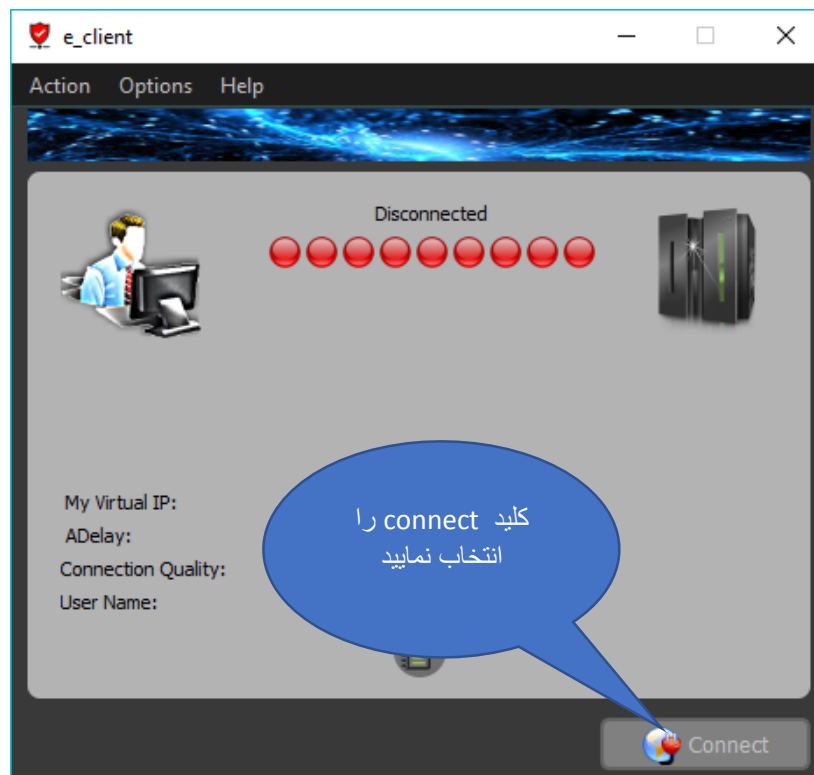
بسمه تعالی

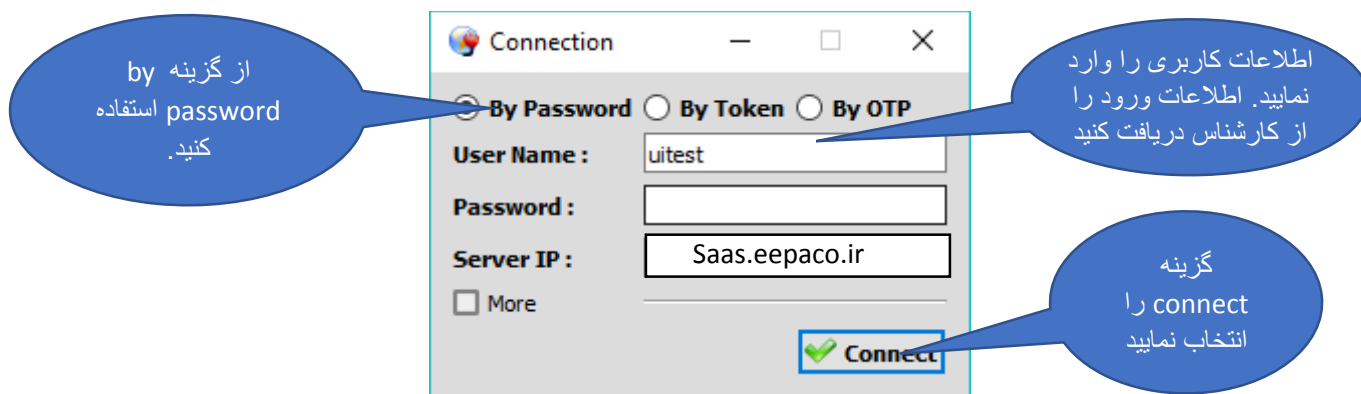
قابل توجه دانشجویان تحصیلات تکمیلی دانشکده مهندسی کامپیوتر

با توجه به راه اندازی سامانه دسترسی راه دور به آزمایشگاه های تحقیقاتی و سرورهای مستقر در دانشکده، از این پس به سادگی و بدون حضور در دانشکده می توانید از منابع محاسباتی و سیستمهای شخصی خود در دانشکده، از راه دور بهره ببرید. بدین منظور لازم است مراحل زیر صورت پذیرد:

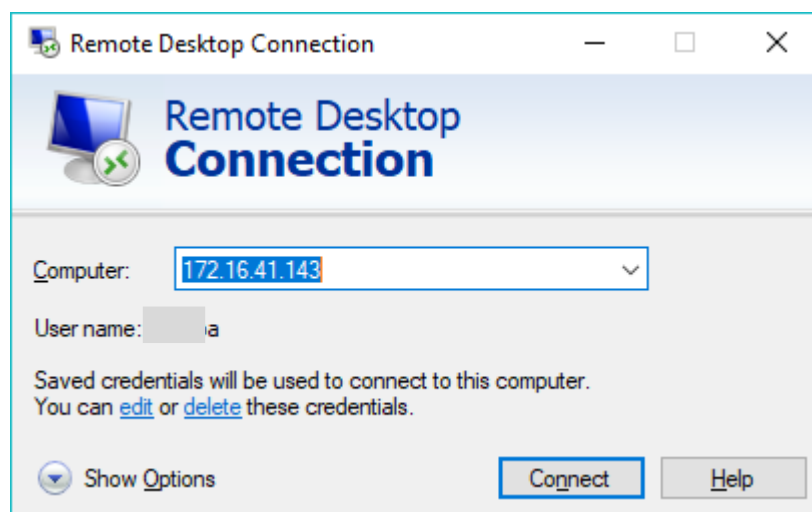
1- دانلود و نصب برنامه e\_client از آدرس [http://saas.eepaco.ir/files/e\\_client\\_setup.exe](http://saas.eepaco.ir/files/e_client_setup.exe)

2- با اجرای برنامه مذکور و انتخاب دکمه Connect، می توانید با نام کاربری و پسوردی که به شما داده می شود، اتصال VPN را برقرار نمایید. دقت کنید که آدرس سرور و سایر تنظیمات صفحه login به صورت نشان داده شده در تصویر باشد.





3 - پس از برقراری اتصال vpn قادر خواهید بود با دانستن آدرس IP نامعتبر سیستم هدفان در دانشکده، ارتباط remote desktop و ... با آن سیستم برقرار کنید.



شایان ذکر است که آدرس IP سیستمهای متقاضیان دسترسی راه دور، بنا به درخواست توسط سرکار خانم مهدیخانی کارشناس آزمایشگاه ها (شماره تماس ۳۷۹۳۵۶۴۳) به آدرس ثابت تغییر خواهد یافت. ضمناً تنظیمات لازم جهت روشن شدن خودکار سیستم پس از قطعی برق نیز صورت می پذیرد.

این شیوه دسترسی نیاز به نصب نرم افزار خاص یا برقرار بودن اتصال اینترنت سیستم هدف را ندارد و پهنای باند مصرفی شما نیز کمینه خواهد بود. همچنین نصب نرم افزار VPN فوق تغییری در مسیر سایر ترافیکهای شما ایجاد نخواهد کرد.

با تشکر